

Doanh nghiệp : **CÔNG TY CỔ PHẦN Y DƯỢC PHẨM VIMEDIMEX**
Địa chỉ : 246 Cống Quỳnh, Q.1, Tp.HCM
Mã số thuế : **0300479760**

BÁO CÁO TÀI CHÍNH HỢP NHẤT

QUÝ 3 NĂM 2014

1/ Bảng cân đối kế toán	Mẫu số B 01_DN
2/ Kết quả hoạt động kinh doanh	Mẫu số B 02_DN
3/ Báo cáo lưu chuyển tiền tệ	Mẫu số B 03_DN
4/ Bản thuyết minh báo cáo tài chính	Mẫu số B 09_DN

Tên Doanh Nghiệp : CTY CỔ PHẦN Y DƯỢC PHẨM VIMEDIMEX

Mã Số Thuế : 03 00479760

BẢNG CÂN ĐỐI KẾ TOÁN HỢP NHẤT

QUÝ III NĂM 2014

Tại ngày 30 tháng 9 năm 2014

Đơn vị tính: Đồng.

TÀI SẢN	MÃ SỐ	THUYẾT MINH	SỐ CUỐI KỲ (30/09/2014)	SỐ ĐẦU KỲ (01/01/2014)
1	2	3	4	5
A. TÀI SẢN NGẮN HẠN (100 = 110 + 120 + 130 + 140 + 150)	100		5,452,041,646,585	4,941,297,289,719
I. Tiền và các khoản tương đương tiền	110		62,263,213,660	141,689,613,653
1. Tiền	111	V.01	62,263,213,660	93,129,613,653
2. Các khoản tương đương tiền	112		0	48,560,000,000
II. Các khoản đầu tư tài chính ngắn hạn	120	V.02	4,680,000,000	4,150,000,000
1. Đầu tư ngắn hạn	121		4,680,000,000	4,150,000,000
2. Dự phòng giảm giá đầu tư ngắn hạn (*)	129		0	0
III. Các khoản phải thu ngắn hạn	130		2,851,188,734,336	2,363,602,062,933
1. Phải thu của khách hàng	131		1,835,200,580,170	1,573,945,049,848
2. Trả trước cho người bán	132		680,589,203,722	567,908,817,564
3. Phải thu nội bộ ngắn hạn	133		0	0
4. Phải thu theo tiến độ kế hoạch hợp đồng xây dựng	134		0	0
5. Các khoản phải thu khác	135	V.03	340,619,109,710	225,689,878,579
6. Dự phòng phải thu ngắn hạn khó đòi (*)	139		(5,220,159,266)	(3,941,683,058)
IV. Hàng tồn kho	140		2,459,470,355,125	2,323,498,706,732
1. Hàng tồn kho	141	V.04	2,465,266,917,403	2,324,932,810,005
2. Dự phòng giảm giá hàng tồn kho (*)	149		(5,796,562,278)	(1,434,103,273)
V. Tài sản ngắn hạn khác	150		74,439,343,464	108,356,906,401
1. Chi phí trả trước ngắn hạn	151		2,080,965,420	971,432,549
2. Thuế GTGT được khấu trừ	152		59,213,585,652	97,484,275,005
3. Thuế và các khoản phải thu nhà nước	154	V.05	1,117,584,494	18,565,498
5. Tài sản ngắn hạn khác	158		12,027,207,898	9,882,633,349

B. TÀI SẢN DÀI HẠN (200 = 210 + 220 + 230 + 240 + 250 + 260)	200		166,009,988,357	156,631,473,880
I. Các khoản phải thu dài hạn	210		0	0
1. Phải thu dài hạn của khách hàng	211		0	0
2. Vốn kinh doanh ở đơn vị trực thuộc	212		0	0
3. Phải thu dài hạn nội bộ	213	V.06	0	0

4. Phải thu dài hạn khác	218	V.07	0	0
5. Dự phòng phải thu dài hạn khó đòi (*)	219		0	0
II. Tài sản cố định	220		37,523,751,400	40,021,652,147
1. Tài sản cố định hữu hình	221	V.08	14,023,850,018	16,274,366,731
. Nguyên giá	222		43,238,461,260	43,238,461,260
. Giá trị hao mòn lũy kế (*)	223		(29,214,611,242)	(26,964,094,529)
2. Tài sản cố định thuê tài chính	224	V.09	0	0
. Nguyên giá	225		0	0
. Giá trị hao mòn lũy kế (*)	226		0	0
3. Tài sản cố định vô hình	227	V.10	20,644,988,414	21,032,372,448
. Nguyên giá	228		22,405,721,969	22,377,313,969
. Giá trị hao mòn lũy kế (*)	229		(1,760,733,555)	(1,344,941,521)
4. Chi phí xây dựng cơ bản dở dang	230	V.11	2,854,912,968	2,714,912,968
III. Bất động sản đầu tư	240	V.12	91,996,802,599	94,247,111,461
. Nguyên giá	241		105,281,630,278	105,281,630,278
. Giá trị hao mòn lũy kế (*)	242		(13,284,827,679)	(11,034,518,817)
IV. Các khoản đầu tư tài chính dài hạn	250		32,123,800,000	17,310,000,000
1. Đầu tư vào công ty con	251		0	0
2. Đầu tư vào công ty liên kết, liên doanh	252		0	0
3. Đầu tư dài hạn khác	258	V.13	42,923,522,346	28,109,722,346
4. Dự phòng giảm giá đầu tư tài chính dài hạn (*)	259		(10,799,722,346)	(10,799,722,346)
V. Tài sản dài hạn khác	260		4,365,634,358	5,052,710,272
1. Chi phí trả trước dài hạn	261	V.14	3,385,999,232	4,239,850,203
2. Tài sản thuế thu nhập hoãn lại	262	V.21	162,375,057	0
3. Tài sản dài hạn khác	268		817,260,069	812,860,069
TỔNG CỘNG TÀI SẢN (270 = 100 + 200)	270		5,618,051,634,942	5,097,928,763,599

NGUỒN VỐN	MÃ SỐ	THUYẾT MINH	SỐ CUỐI KỲ (31/3/2014)	SỐ ĐẦU KỲ (01/01/2014)
1	2	3	4	5
A. NỢ PHẢI TRẢ (300 = 310 + 330)	300		5,444,246,894,932	4,921,987,893,760
I. Nợ ngắn hạn	310		5,203,784,715,309	4,687,177,413,003
1. Vay và nợ ngắn hạn	311	V.15	815,158,191,332	740,522,310,885
2. Phải trả cho người bán	312		4,295,599,851,542	3,729,872,907,129
3. Người mua trả tiền trước	313		55,857,796,049	92,884,922,911
4. Thuế và các khoản phải nộp Nhà nước	314	V.16	4,638,899,924	9,326,797,435
5. Phải trả người lao động	315		512,436,951	1,055,351,384
6. Chi phí phải trả	316	V.17	122,601,398	2,801,679,867
7. Phải trả nội bộ	317		0	0
8. Phải trả theo tiến độ kế hoạch hợp đồng xây dựng	318		0	0
9. Các khoản phải trả, phải nộp ngắn hạn khác	319	V.18	36,003,411,036	112,998,724,951
10. Dự phòng phải trả ngắn hạn	320		0	0
11. Quỹ khen thưởng phúc lợi	323		(4,108,472,923)	(2,285,281,559)
II. Nợ dài hạn	330		240,462,179,623	234,810,480,757
1. Phải trả dài hạn người bán	331		0	0

2. Phải trả dài hạn nội bộ	332	V.19	0	0
3. Phải trả dài hạn khác	333		13,255,265,768	10,763,266,382
4. Vay và nợ dài hạn	334	V.20	227,060,000,000	223,760,000,000
5. Thuế thu nhập hoãn lại phải trả	335	V.21	146,913,855	287,214,375
6. Dự phòng trợ cấp mất việc làm	336		0	0
7. Dự phòng phải trả dài hạn	337		0	0
8. Doanh thu chưa thực hiện	338		0	0
9. Quỹ phát triển khoa học công nghệ	339		0	0

B. VỐN CHỦ SỞ HỮU (400 = 410 + 430)	400		173,804,740,010	175,940,869,839
I. Vốn chủ sở hữu	410	V.22	173,253,000,370	175,280,910,356
1. Vốn đầu tư của chủ sở hữu	411		84,402,680,000	84,402,680,000
2. Thặng dư vốn cổ phần	412		31,276,890,910	31,276,890,910
3. Vốn khác của chủ sở hữu	413		0	0
4. Cổ phiếu quỹ	414		0	0
5. Chênh lệch đánh giá lại tài sản	415		0	0
6. Chênh lệch tỷ giá hối đoái	416		0	0
7. Quỹ đầu tư phát triển	417		19,528,341,279	19,528,341,279
8. Quỹ dự phòng tài chính	418		5,329,627,030	5,329,627,030
9. Quỹ khác thuộc vốn chủ sở hữu	419		0	0
10. Lợi nhuận sau thuế chưa phân phối	420		32,715,461,151	34,743,371,137
11. Nguồn vốn đầu tư XDCB	421		0	0
12. Quỹ hỗ trợ sắp xếp doanh nghiệp	422		0	0
II. Nguồn kinh phí, quỹ khác	430		551,739,640	659,959,483
2. Nguồn kinh phí	432	V.23	551,739,640	659,959,483
3. Nguồn kinh phí đã hình thành TSCĐ	433		0	0
TỔNG CỘNG NGUỒN VỐN (440 = 300 + 400)	440		5,618,051,634,942	5,097,928,763,599

CÁC CHỈ TIÊU NGOÀI BẢNG CÂN ĐỐI KẾ TOÁN

TÀI SẢN	THUYẾT MINH	SỐ CUỐI KỲ (30/09/2014)	SỐ ĐẦU KỲ (01/01/2014)
1. Tài sản thuê ngoài	24	-	-
2. Vật tư, hàng hóa nhận giữ hộ, nhận gia công		29,839,700	29,839,700
3. Hàng hóa nhận bán hộ, nhận ký gửi, ký cược		-	-
4. Nợ khó đòi đã xử lý		-	-
5. Ngoại tệ các loại		-	-
6. Dự toán chi sự nghiệp, dự án		-	-

Người lập biểu

Kế toán trưởng

Lập ngày 14 tháng 11 năm 2014

Tổng Giám Đốc

Nguyễn Văn Chanh

Tạ Quang Trường



Nguyễn Quốc Cường

Tên Doanh Nghiệp: CTY CỔ PHẦN Y DƯỢC PHẨM VIMEDIMEX

Mã số thuế: 03 00479760

KẾT QUẢ HOẠT ĐỘNG KINH DOANH HỢP NHẤT QUÝ III NĂM 2014

Đơn vị tính: Đồng

CHỈ TIÊU	MÃ SỐ	THUYẾT MINH	QUÝ III NĂM 2014	9 THÁNG ĐẦU NĂM 2014	QUÝ III NĂM 2013	9 THÁNG ĐẦU NĂM 2013
1	2	3	4	5	4	5
1. Doanh thu bán hàng và cung cấp dịch vụ	01	VI.25	3,020,695,560,713	8,703,092,216,596	2,636,243,527,964	7,739,373,315,448
2. Các khoản giảm trừ doanh thu	02		86,525,917,951	294,818,199,163	78,606,439,156	220,706,089,601
3. Doanh thu thuần về bán hàng và cung cấp dịch vụ (10 = 01 - 02)	10		2,934,169,642,762	8,408,274,017,433	2,557,637,088,808	7,518,667,225,847
4. Giá vốn hàng bán	11	VI.27	2,700,403,115,754	7,731,358,565,170	2,338,303,388,664	6,882,070,112,457
5. Lợi nhuận gộp về bán hàng và cung cấp dịch vụ (20 = 10 - 11)	20		233,766,527,008	676,915,452,263	219,333,700,144	636,597,113,390
6. Doanh thu hoạt động tài chính	21	VI.26	15,971,149,549	58,271,809,560	18,535,567,684	49,087,994,898
7. Chi phí tài chính	22	VI.28	19,063,311,892	65,163,244,904	27,803,531,357	65,490,871,387
Trong đó : Chi phí lãi vay	23		16,787,371,826	53,496,386,036	14,630,171,594	45,233,042,251
8. Chi phí bán hàng	24		209,051,330,730	599,299,085,477	187,483,193,801	555,277,637,469
9. Chi phí quản lý doanh nghiệp	25		14,837,568,463	48,054,002,177	16,293,981,191	50,974,269,504
10. Lợi nhuận thuần từ hoạt động kinh doanh (30 = 20 + (21-22)-(24+25))	30		6,785,465,472	22,670,929,265	6,288,561,479	13,942,329,928
11. Thu nhập khác	31		48,952,818	678,066,089	60,875,876	509,841,901
12. Chi phí khác	32		38,676,026	2,334,594,674	65,843	252,912,831
13. Lợi nhuận khác (40 = 31 - 32)	40		10,276,792	(1,656,528,585)	60,810,033	256,929,070
14. Phần lợi nhuận hoặc lỗ trong công ty liên kết, liên doanh	50					
15. Tổng lợi nhuận kế toán trước thuế (50 = 30 +40)	60		6,795,742,264	21,014,400,680	6,349,371,512	14,199,258,998
16. Chi phí Thuế TNDN hiện hành	61	VI.30	2,209,531,769	6,640,580,339	1,541,890,405	6,829,838,402
17. Chi phí Thuế TNDN hoãn lại	62	VI.30	0	(302,675,577)		(2,387,049,181)
18. Lợi nhuận sau thuế Thu nhập doanh nghiệp (60 = 50 - 51-52)	70		4,586,210,495	14,676,495,918	4,807,481,107	9,756,469,777
18.1 Lợi ích của cổ đông thiểu số	71					
18.2 Lợi nhuận sau thuế của cổ đông của công ty mẹ	72		4,586,210,495	14,676,495,918	4,807,481,107	9,756,469,777
19. Lãi cơ bản trên cổ phiếu (*)	80					


Người lập biểu

Kế toán trưởng

Ngày 14 tháng 11 năm 2014

Tổng Giám Đốc


Nguyễn Văn Chanh


Tạ Quang Trường




Nguyễn Quốc Cường

Tên Doanh nghiệp : CTY CỔ PHẦN Y DƯỢC PHẨM VIMEDIMEX

Mã số thuế : 03 00479760

BÁO CÁO LƯU CHUYỂN TIỀN TỆ HỢP NHẤT

(Theo phương pháp trực tiếp)

QUÝ III NĂM 2014

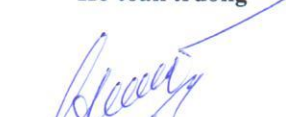
Đơn vị tính : Đồng

CHỈ TIÊU	Mã số	Thuyết minh	9 THÁNG ĐẦU NĂM 2014	9 THÁNG ĐẦU NĂM 2013
1	2	3	4	5
I. LƯU CHUYỂN TIỀN TỪ HOẠT ĐỘNG KINH DOANH				
1. Tiền thu từ bán hàng , cung cấp dịch vụ và doanh thu khác	01		7,898,037,206,543	7,801,113,688,150
2. Tiền chi trả cho người cung cấp hàng hóa và dịch vụ	02		(8,312,984,046,561)	(7,476,877,366,818)
3. Tiền chi trả cho người lao động	03		(28,336,316,175)	(25,975,389,825)
4. Tiền chi trả lãi vay	04		(57,556,382,769)	(47,792,495,721)
5. Tiền chi nộp thuế thu nhập doanh nghiệp	05		(10,870,879,462)	(4,794,978,267)
6. Tiền thu khác từ hoạt động kinh doanh	06		3,916,598,526,435	4,264,665,544,874
7. Tiền chi khác cho hoạt động kinh doanh	07		(3,556,396,958,381)	(4,631,862,066,135)
Lưu chuyển tiền thuần từ hoạt động kinh doanh	20		(151,508,850,370)	(121,523,063,742)
II. LƯU CHUYỂN TIỀN TỪ HOẠT ĐỘNG ĐẦU TƯ				
1. Tiền chi để mua sắm , xây dựng TSCĐ và các tài sản dài hạn khác	21	6,7,8,11	0	(1,253,785,497)
2. Tiền thu từ thanh lý , nhượng bán TSCĐ và các tài sản dài hạn khác	22		15,470,000	177,047,627
3. Tiền chi cho vay , mua các công cụ nợ của đơn vị khác	23		0	(3,000,000,000)
4. Tiền thu hồi cho vay , bán lại các công cụ nợ của đơn vị khác	24		0	0
5. Tiền chi đầu tư góp vốn vào đơn vị khác	25		(12,563,800,000)	(4,000,000,000)
6. Tiền thu hồi đầu tư góp vốn vào đơn vị khác	26		520,000,000	0
7. Tiền thu lãi cho vay , cổ tức và lợi nhuận được chia	27		8,559,538,746	3,370,201,342
Lưu chuyển tiền thuần từ hoạt động đầu tư	30		(3,468,791,254)	(4,706,536,528)
III. LƯU CHUYỂN TIỀN TỪ HOẠT ĐỘNG TÀI CHÍNH				
1. Tiền thu từ phát hành cổ phiếu , nhận vốn góp của chủ sở hữu	31	21	0	0
2. Tiền chi trả vốn góp cho các chủ sở hữu , mua lại cổ phiếu của doanh nghiệp đã phát hành	32	21	0	0
3. Tiền vay ngắn hạn , dài hạn nhận được	33		1,338,322,543,010	1,244,112,842,613
4. Tiền chi trả nợ gốc vay	34		(1,262,721,161,039)	(1,070,907,208,743)
5. Tiền chi trả nợ thuê tài chính	35		0	0
6. Cổ tức , lợi nhuận đã trả cho chủ sở hữu	36	21	(42,981,440)	(6,030,000)
Lưu chuyển tiền thuần từ hoạt động tài chính	40		75,558,400,531	173,199,603,870
Lưu chuyển tiền thuần trong kỳ (50 = 20+30+40)	50		(79,419,241,093)	46,970,003,600
Tiền và tương đương tiền đầu kỳ	60		141,689,613,653	72,999,258,648
Ảnh hưởng của thay đổi tỷ giá hối đoái quy đổi ngoại tệ	61		(7,158,900)	83,142,195
Tiền và tương đương tiền cuối kỳ (70 = 50+60+61)	70	29	62,263,213,660	120,052,404,443

Người lập biểu



 Nguyễn Văn Chanh

Kế toán trưởng


 Tạ Quang Trường

Lập, ngày 14 tháng 11 năm 2014

Tổng Giám Đốc



 Nguyễn Quốc Cường

Địa chỉ: 246 Cống Quỳnh, Quận 1, TP.HCM
MST : 03 00479760

BẢN THUYẾT MINH BÁO CÁO TÀI CHÍNH HỢP NHẤT QUÝ II NĂM 2014

I- Đặc điểm hoạt động của doanh nghiệp

- Hình thức sở hữu vốn: Công ty Cổ phần
- Lĩnh vực kinh doanh: Xuất nhập khẩu
- Ngành nghề kinh doanh: Xuất nhập khẩu nguyên liệu, dược phẩm, hóa chất xét nghiệm và thiết bị y tế. Kinh doanh kho.
- Đặc điểm hoạt động của DN trong năm tài chính có ảnh hưởng đến báo cáo tài chính

Các công ty con:

- Công ty TNHH Một thành viên Vimedimex Tây Ninh - Địa chỉ: Ấp An Phú, xã An Tịnh, huyện Trảng Bàng, tỉnh Tây Ninh
- Công ty TNHH Một thành viên Dược phẩm Vimedimex - Địa chỉ: 53 Nguyễn Chí Thanh, P.9, Q.5, TP.HCM
- Công ty TNHH Một thành viên Vimedimex Bình Dương- Địa chỉ: C29 Khu Biệt thự OASIS, An Phú, Thuận An, Bình Dương
- Công ty TNHH Một thành viên Vimedimex Hà Nội- Địa chỉ: Tầng 1 tòa nhà CT3A Mễ Trì, Từ Liêm, Hà Nội
- Công ty TNHH Một thành viên Dược Liệu Vimedimex- Địa chỉ: 18 Hoàng Văn Thụ, Đà Lạt

II- Niên độ kế toán, đơn vị tiền tệ sử dụng trong kế toán

- Niên độ kế toán (bắt đầu từ ngày 01/01/2014 kết thúc vào ngày 31/12/2014).
- Đơn vị tiền tệ sử dụng trong kế toán : đồng VN

III- Chế độ kế toán áp dụng

- Chế độ kế toán áp dụng: Chế độ kế toán VN ban hành theo quyết định số 15/2006 - QĐ/BTC
- Tuyên bố về việc tuân thủ Chuẩn mực kế toán và Chế độ kế toán : Công ty hoàn toàn tuân thủ các chuẩn mực kế toán và chế độ kế toán Việt nam trong việc lập và trình bày báo cáo tài chính.
- Hình thức kế toán áp dụng : Nhật ký chung

IV- Các chính sách kế toán áp dụng

1- Nguyên tắc ghi nhận các khoản tiền và các khoản tương đương tiền

- Phương pháp chuyển đổi các đồng tiền khác ra đồng tiền sử dụng trong kế toán.
- Các nghiệp vụ kinh tế phát sinh bằng ngoại tệ được quy đổi ra đồng Việt Nam theo tỷ giá giao dịch thực tế tại thời điểm phát sinh nghiệp vụ.

2- Nguyên tắc ghi nhận hàng tồn kho:

- Nguyên tắc ghi nhận hàng tồn kho: Hàng tồn kho được tính theo giá gốc
- Phương pháp tính giá trị hàng tồn kho: Bình quân gia quyền
- Phương pháp hoạch toán hàng tồn kho: Kế khai thường xuyên
- Phương pháp lập dự phòng giảm giá hàng tồn kho: không có lập dự phòng giảm giá hàng tồn kho

3- Nguyên tắc ghi nhận và khấu hao TSCĐ :

- Nguyên tắc ghi nhận TSCĐ (Hữu hình, vô hình, thuê tài chính): TSCĐ được ghi nhận theo giá gốc. Trong quá trình sử dụng, TSCĐ được ghi nhận theo nguyên giá, hao mòn lũy kế và giá trị còn lại.
- Phương pháp khấu hao TSCĐ (Hữu hình, vô hình, thuê tài chính): Phương pháp đường thẳng

4- Nguyên tắc ghi nhận và khấu hao bất động sản đầu tư:

- Nguyên tắc ghi nhận bất động sản đầu tư:
- Phương pháp khấu hao bất động sản đầu tư:

5- Nguyên tắc ghi nhận các khoản đầu tư tài chính:

- Các khoản đầu tư vào công ty con, công ty liên kết, vốn góp vào cơ sở kinh doanh đồng kiểm soát
Khoản đầu tư vào công ty liên doanh được kế toán theo phương pháp giá gốc

- Các khoản đầu tư chứng khoán ngắn hạn:

- Các khoản đầu tư ngắn hạn, dài hạn khác;

Các khoản đầu tư khác nếu có thời hạn thu hồi vốn dưới 1 năm được phân loại là đầu tư ngắn hạn

Các khoản đầu tư khác nếu có thời hạn thu hồi vốn trên 1 năm được phân loại là đầu tư dài hạn

- Phương pháp lập dự phòng giảm giá đầu tư ngắn hạn, dài hạn.

6- Nguyên tắc ghi nhận và vốn hóa các khoản chi phí đi vay:

- Nguyên tắc ghi nhận các khoản chi phí đi vay: Chi phí đi vay được ghi nhận vào chi phí sản xuất kinh doanh trong kỳ khi phát sinh.

- Tỷ lệ vốn hóa được sử dụng để xác định chi phí đi vay được vốn hoá trong kỳ;

7- Nguyên tắc ghi nhận và vốn hóa các khoản chi phí khác:

- Chi phí trả trước;

- Chi phí khác

- Phương pháp phân bổ chi phí trả trước;

- Phương pháp và thời gian phân bổ lợi thế thương mại.

8- Nguyên tắc ghi nhận chi phí phải trả:

9- Nguyên tắc và phương pháp ghi nhận các khoản dự phòng phải trả:

10- Nguyên tắc ghi nhận vốn chủ sở hữu:

- Nguyên tắc ghi nhận vốn đầu tư của chủ sở hữu, thặng dư vốn cổ phần, vốn khác của chủ sở hữu:

- Nguyên tắc ghi nhận chênh lệch đánh giá lại tài sản

- Nguyên tắc ghi nhận chênh lệch tỷ giá: Khoản chênh lệch tỷ giá được phản ánh trên bảng Cân đối kế toán là do đánh giá lại số dư cuối kỳ của các khoản mục tiền tệ có gốc ngoại tệ

- Nguyên tắc ghi nhận lợi nhuận chưa phân phối: Lợi nhuận sau thuế chưa phân phối phản ánh trên bảng Cân đối kế toán là số lợi nhuận từ các hoạt động của doanh nghiệp sau khi trừ chi phí thuế TNDN của năm nay

11- Nguyên tắc và phương pháp ghi nhận doanh thu:

- Doanh thu bán hàng: được ghi nhận đầy đủ theo 5 điều kiện ghi nhận doanh thu quy định tại chuẩn mực kế toán số 14

- Doanh thu cung cấp dịch vụ: được ghi nhận đầy đủ theo 4 điều kiện ghi nhận doanh thu quy định tại chuẩn mực kế toán số 14

- Doanh thu hoạt động tài chính: được ghi nhận đầy đủ theo 2 điều kiện ghi nhận doanh thu quy định tại chuẩn mực kế toán số 14

- Doanh thu hợp đồng xây dựng:

12- Nguyên tắc và phương pháp ghi nhận chi phí tài chính:

Chi phí tài chính được ghi nhận trong Báo cáo kết quả hoạt động kinh doanh là tổng chi phí tài chính phát sinh trong kỳ (không bù trừ với doanh thu hoạt động tài chính)

13- Nguyên tắc và phương pháp ghi nhận chi phí thuế TNDN hiện hành, chi phí thuế TNDN hoãn lại:

14- Các nghiệp vụ dự phòng rủi ro hối đoái

15- Các nguyên tắc và phương pháp kế toán khác

V- Thông tin bổ sung cho các khoản mục trình bày trong bảng kế cân đối kế toán

1- Tiền và các khoản tương đương tiền	30/09/2014	01/01/2014
- Tiền mặt	3,176,231,236	2,472,073,779
- Tiền gửi ngân hàng	59,086,982,424	90,657,539,874
- Tiền đang chuyển	0	0
- Các khoản tương ứng tiền	0	48,560,000,000
Cộng	62,263,213,660	141,689,613,653

2- Các khoản đầu tư tài chính ngắn hạn	30/09/2014	01/01/2014
- Chứng khoán đầu tư ngắn hạn		
- Đầu tư ngắn hạn khác	4,680,000,000	4,150,000,000
- Dự phòng giảm giá đầu tư ngắn hạn		
Cộng	4,680,000,000	4,150,000,000
3- Các khoản phải thu ngắn hạn khác	30/09/2014	01/01/2014
- Phải thu về cổ phần hoá		
- Phải thu về cổ tức và lợi nhuận được chia		
- Phải thu người lao động		
- Phải thu khác	340,619,109,710	225,689,878,579
Cộng	340,619,109,710	225,689,878,579
4- Hàng tồn kho	30/09/2014	01/01/2014
- Hàng mua đang đi đường	0	32,888,537,059
- Nguyên liệu, vật liệu	705,576,517	1,175,793,951
- Công cụ, dụng cụ	0	
- Chi phí SXKD dở dang	1,762,572,359	1,762,535,240
- Thành phẩm	863,776,562	891,450,174
- Hàng hoá	2,071,716,928,522	1,969,268,212,701
- Hàng gửi đi bán	390,218,063,443	318,946,280,880
- Hàng hoá kho bảo thuế		
- Hàng hoá bất động sản		
- Dự phòng giảm giá hàng tồn kho	(5,796,562,278)	(1,434,103,273)
Cộng giá gốc hàng tồn kho	2,459,470,355,125	2,323,498,706,732
* Giá trị ghi sổ của hàng tồn kho dùng để thế chấp, cầm cố đảm bảo các khoản nợ phải trả		
* Giá trị hoàn nhập dự phòng giảm giá hàng tồn kho trong năm:		
* Các trường hợp hoặc sự kiện dẫn đến phải trích thêm hoặc hoàn nhập dự phòng giảm giá hàng tồn kho:		
5- Thuế và các khoản thuế phải thu Nhà nước	30/09/2014	01/01/2014
- Thuế TNDN nộp thừa	9,620,911	3,970,000
- Thuế GTGT hàng nhập khẩu nộp thừa	790,817,731	0
- Thuế TNCN	0	2,781,212
- Thuế nhập khẩu nộp thừa	317,145,852	11,814,286
Cộng	1,117,584,494	18,565,498
6- Phải thu dài hạn nội bộ	30/09/2014	01/01/2014
- Phải thu dài hạn nội bộ		
-		
- Phải thu dài hạn nội bộ khác		
Cộng	0	0
7- Phải thu dài hạn khác	30/09/2014	01/01/2014
- Ký quỹ, ký cược dài hạn		
- Các khoản tiền nhận uỷ thác		
- Cho vay không có lãi		
- Phải thu dài hạn khác		
Cộng	0	0

8- Tăng, giảm tài sản cố định hữu hình:

Khoản mục	Nhà cửa, vật kiến trúc	Máy móc thiết bị	Phương tiện vận tải truyền dẫn	Thiết bị dụng cụ quản lý	Cây lâu năm	TSCĐ hữu hình khác	Tổng cộng
Nguyên giá TSCĐ hữu hình							
Số dư đầu kỳ (01/01/2014)	23,182,342,751	5,173,985,603	8,700,878,248	2,727,647,758	152,810,137	3,300,796,763	43,238,461,260
- Mua trong năm							0
- Đầu tư XDCB hoàn thành							0
- Tặng khác							0
- Chuyển sang BĐS đầu tư							0
- Thanh lý, nhượng bán							0
- Giảm khác							0
Số dư cuối kỳ (30/09/2014)	23,182,342,751	5,173,985,603	8,700,878,248	2,727,647,758	152,810,137	3,300,796,763	43,238,461,260
Giá trị hao mòn lũy kế							
Số dư đầu kỳ (01/01/2014)	11,682,999,817	4,701,493,920	5,703,605,583	2,103,609,723	152,810,137	2,619,575,349	26,964,094,529
- Khấu hao trong năm	1,018,125,231	184,077,097	688,837,624	162,598,341		196,878,420	2,250,516,713
- Tặng khác							0
- Chuyển sang bất động sản đầu tư							0
- Thanh lý, nhượng bán							0
- Giảm khác							0
Số dư cuối kỳ (30/09/2014)	12,701,125,048	4,885,571,017	6,392,443,207	2,266,208,064	152,810,137	2,816,453,769	29,214,611,242
Giá trị còn lại của TSCĐ hữu hình							
- Tại ngày đầu kỳ (01/01/2014)	11,499,342,934	472,491,683	2,997,272,665	624,038,035	0	681,221,414	16,274,366,731
- Tại ngày cuối kỳ (30/09/2014)	10,481,217,703	288,414,586	2,308,435,041	461,439,694	0	484,342,994	14,023,850,018

* Giá trị còn lại cuối năm của TSCĐ hữu hình đã dùng để thế chấp, cầm cố đảm bảo các khoản vay:

* Nguyên giá TSCĐ cuối năm đã khấu hao hết nhưng vẫn còn sử dụng: **12.661.567.673 đồng**

* Nguyên giá TSCĐ cuối năm chờ thanh lý:

* Các cam kết về việc mua, bán TSCĐ hữu hình có giá trị lớn trong tương lai :

* Các thay đổi khác về TSCĐ hữu hình

9- Tăng, giảm tài sản cố định thuê tài chính:

Khoản mục	Nhà cửa, vật kiến trúc	Máy móc thiết bị	Phương tiện vận tải truyền dẫn	Thiết bị dụng cụ quản lý	TSCĐ hữu hình khác	TSCĐ vô hình	Tổng cộng
Nguyên giá TSCĐ thuê TC							
Số dư đầu kỳ (01/01/2014)							
- Thuê tài chính trong năm							
- Mua lại TSCĐ thuê tài chính							
- Tặng khác							
- Trả lại TSCĐ thuê tài chính							
- Giảm khác							
Số dư cuối kỳ (30/09/2014)	0	0	0	0	0	0	0
Giá trị hao mòn lũy kế							
Số dư đầu kỳ (01/01/2014)							
- Khấu hao trong năm							

- Mua lại TSCĐ thuê tài chính							
- Tặng khác							
- Trả lại TSCĐ thuê tài chính							
- Giảm khác							
Số dư cuối kỳ (30/09/2014)	0	0	0	0	0	0	0
Giá trị còn lại của TSCĐ thuê TC							
- Tại ngày đầu kỳ (01/01/2014)	0	0	0	0	0	0	0
- Tại ngày cuối kỳ (30/09/2014)	0	0	0	0	0	0	0

* Tiền thuê phát sinh thêm được ghi nhận là chi phí trong năm:

* Căn cứ để xác định tiền thuê phát sinh thêm:

* Điều khoản gia hạn thuê hoặc quyền được mua tài sản :

10- Tăng, giảm tài sản cố định vô hình:

Khoản mục	Quyền sử dụng đất	Quyền phát hành	Bản quyền, bằng sáng chế	Nhãn hiệu hàng hoá	Phần mềm máy tính	TSCĐ vô hình khác	Tổng cộng
Nguyên giá TSCĐ vô hình							
Số dư đầu kỳ (01/01/2014)	21,279,738,169				1,030,909,120	66,666,680	22,377,313,969
- Mua trong năm					28,408,000		28,408,000
- Tạo ra từ nội bộ doanh nghiệp							
- Tặng do hợp nhất kinh doanh							
- Tặng khác							0
- Thanh lý, nhượng bán							0
- Giảm khác							0
Số dư cuối kỳ (30/09/2014)	21,279,738,169				1,059,317,120	66,666,680	22,405,721,969
Giá trị hao mòn lũy kế							
Số dư đầu kỳ (01/01/2014)	539,707,388				738,567,453	66,666,680	1,344,941,521
- Khấu hao trong năm	348,710,103				67,081,931		415,792,034
- Tặng khác							
- Thanh lý, nhượng bán							
- Giảm khác							0
Số dư cuối kỳ (30/09/2014)	888,417,491				805,649,384	66,666,680	1,760,733,555
Giá trị còn lại của TSCĐVH							
- Tại ngày đầu kỳ (01/01/2014)	20,740,030,781				292,341,667	0	21,032,372,448
- Tại ngày cuối kỳ (30/09/2014)	20,391,320,678				253,667,736	0	20,644,988,414

Thuyết minh số liệu và giải thích khác theo yêu cầu của Chuẩn mực kế toán số 04TSCĐ vô hình

11- Chi phí xây dựng cơ bản dở dang:	30/9/2014	01/01/2014
- Tổng số chi phí xây dựng cơ bản	2,854,912,968	2,714,912,968
Trong đó: Những công trình lớn:		
+ Hệ thống phần mềm quản lý BFO	2,854,912,968	2,714,912,968

12- Tăng, giảm bất động sản đầu tư :

Khoản mục	Số đầu năm	Tăng trong năm	Giảm trong năm	Số cuối năm
Nguyên giá bất động sản đầu tư	105,281,630,278	0	0	105,281,630,278
- Quyền sử dụng đất	67,678,656,324			67,678,656,324
- Nhà	37,602,973,954			37,602,973,954
- Nhà và quyền sử dụng đất				
- Cơ sở hạ tầng				
Giá trị hao mòn lũy kế	11,034,518,817	2,250,308,862	0	13,284,827,679
- Quyền sử dụng đất	1,495,660,909	1,121,745,681		2,617,406,590
- Nhà	9,538,857,908	1,128,563,181		10,667,421,089
- Nhà và quyền sử dụng đất				
- Cơ sở hạ tầng				
Giá trị còn lại BĐS đầu tư	94,247,111,461	(2,250,308,862)	0	91,996,802,599
- Quyền sử dụng đất	66,182,995,415	(1,121,745,681)		65,061,249,734
- Nhà	28,064,116,046	(1,128,563,181)	0	26,935,552,865
- Nhà và quyền sử dụng đất				
- Cơ sở hạ tầng				

* Thuyết minh số liệu và giải thích khác

13- Đầu tư dài hạn khác	30/09/2014	01/01/2014
- Đầu tư cổ phiếu		
- Đầu tư trái phiếu		
- Đầu tư tín phiếu, kỳ phiếu		
- Cho vay dài hạn		
- Đầu tư dài hạn khác	42,923,522,346	28,109,722,346
Cộng	42,923,522,346	28,109,722,346

14- Chi phí trả trước dài hạn	30/09/2014	01/01/2014
- Chi phí trả trước về thuê hoạt động TSCĐ		
- Chi phí thành lập doanh nghiệp		
- Chi phí nghiên cứu có giá trị lớn		
- Chi phí cho giai đoạn triển khai không đủ ghi nhận là TSCĐ vô hình		
- Chi phí trả trước dài hạn khác	3,385,999,232	4,239,850,203
Cộng	3,385,999,232	4,239,850,203

15- Vay và nợ ngắn hạn	30/09/2014	01/01/2014
- Vay ngắn hạn	815,158,191,332	734,582,310,885
- Nợ dài hạn đến hạn trả	0	5,940,000,000
Cộng	815,158,191,332	740,522,310,885

16- Thuế và các khoản phải nộp nhà nước	30/09/2014	01/01/2014
- Thuế GTGT	1,200,669,063	575,667,474
- Thuế GTGT hàng NK	0	68,814,098
- Thuế tiêu thụ đặc biệt		
- Thuế xuất, nhập khẩu	0	0
- Thuế Thu nhập doanh nghiệp	2,692,249,088	7,653,945,394
- Thuế Thu nhập doanh nghiệp nhà thầu phụ	0	0
- Thuế Thu nhập cá nhân	745,981,773	219,045,400
- Thuế Tài nguyên		
- Thuế Nhà đất & tiền thuê đất		
- Các loại thuế khác		
- Các khoản phí, lệ phí & các khoản phải nộp khác	0	809,325,069
Cộng	4,638,899,924	9,326,797,435
17- Chi phí phải trả	30/09/2014	01/01/2014
- Trích trước chi phí tiền lương trong thời gian nghỉ phép		
- Chi phí sửa chữa lớn TSCĐ		
- Chi phí trong thời gian ngừng kinh doanh		
- Chi phí phải trả khác	122,601,398	2,801,679,867
Cộng	122,601,398	2,801,679,867
18- Các khoản phải trả, phải nộp ngắn hạn khác	30/09/2014	01/01/2014
- Tài sản thừa chờ xử lý	11,695,555	11,695,555
- Kinh phí công đoàn	311,927,943	335,673,084
- Bảo hiểm y tế	0	1,270,620
- Bảo hiểm xã hội	833,979,101	391,897,275
- Bảo hiểm thất nghiệp	2,342,811	1,706,811
- Phải trả về cổ phần hoá	0	0
- Nhận ký quỹ, ký cược ngắn hạn	0	0
- Doanh thu chưa thực hiện	0	0
- Các khoản phải trả, phải nộp khác	34,843,465,626	112,256,481,606
Cộng	36,003,411,036	112,998,724,951
19- Phải trả dài hạn nội bộ	30/09/2014	01/01/2014
- Vay dài hạn nội bộ		
- ...		
- Phải trả dài hạn nội bộ khác		
Cộng	0	0
20- Vay và nợ dài hạn	30/09/2014	01/01/2014
a- Vay dài hạn	227,060,000,000	223,760,000,000
- Vay ngân hàng	27,060,000,000	23,760,000,000
- Vay đối tượng khác		
- Trái phiếu phát hành	200,000,000,000	200,000,000,000
b- Nợ dài hạn	0	0
- Thuê tài chính		
- Nợ dài hạn khác		
Cộng	227,060,000,000	223,760,000,000

c- Các khoản nợ thuê tài chính

THỜI GIAN	Năm nay			Năm trước		
	Tổng khoản T.toán tiền thuê tài chính	Trả tiền lãi thuê	Trả nợ gốc	Tổng khoản T.toán tiền thuê tài chính	Trả tiền lãi thuê	Trả nợ gốc
Dưới 1 năm						
Từ 1 - 5 năm						
Trên 5 năm						

21- Tài sản thuế Thu nhập hoãn lại và thuế thu nhập hoãn lại phải trả

a/ Tài sản thuế Thu nhập hoãn lại	30/09/2014	01/01/2014
- Tài sản thuế Thu nhập hoãn lại liên quan đến khoản chênh lệch tạm thời được khấu trừ		
- Tài sản thuế Thu nhập hoãn lại liên quan đến khoản lỗ tính thuế chưa sử dụng		
- Tài sản thuế Thu nhập hoãn lại liên quan đến khoản ưu đãi tính thuế chưa sử dụng		
- Khoản hoàn nhập tài sản thuế Thu nhập hoãn lại đã được ghi nhận từ các năm trước		
- Tài sản thuế Thu nhập hoãn lại	0	0
b/ Thuế Thu nhập hoãn lại phải trả	30/09/2014	01/01/2014
- Thuế Thu nhập hoãn lại phải trả phát sinh từ các khoản chênh lệch tạm thời chịu thuế		
- Khoản hoàn nhập Thuế thu nhập hoãn lại phải trả đã được ghi nhận từ các năm trước		
- Thuế Thu nhập hoãn lại phải trả	0	0

22- Vốn chủ sở hữu

a- Bảng đối chiếu biến động của Vốn chủ sở hữu

	Vốn đầu tư của chủ sở hữu	Thặng dư vốn cổ phần	Quỹ đầu tư phát triển	Quỹ dự phòng tài chính	Chênh lệch tỷ giá hối đoái	Lợi nhuận sau thuế chưa phân phối	Nguồn vốn đầu tư XDCB	Cộng
A	1	2	3	4	5	6	7	8
Số dư đầu năm trước								
-Tăng vốn trong năm trước								
-Lãi trong năm trước								
- Tăng khác								
- Giảm vốn trong năm trước								

-Lỗ trong năm trước								
- Giảm khác								
Số dư đầu năm nay	84,402,680,000	31,276,890,910	19,528,341,279	5,329,627,030	0	34,743,371,137	0	175,280,910,356
- Tăng vốn trong năm nay								0
-Lãi trong năm nay						14,676,495,918		14,676,495,918
- Tăng khác						749,853,158		749,853,158
- Giảm vốn trong năm nay						16,880,536,000		16,880,536,000
-Lỗ trong năm nay								0
- Giảm khác						573,723,062		573,723,062
Số dư cuối năm nay	84,402,680,000	31,276,890,910	19,528,341,279	5,329,627,030	0	32,715,461,151	0	173,253,000,370

b-Chi tiết vốn đầu tư của chủ sở hữu	30/09/2014	01/01/2014
- Vốn góp của Nhà nước	15,798,330,000	15,798,330,000
- Vốn góp của các đối tượng khác	68,604,350,000	68,604,350,000
-		
Cộng	84,402,680,000	84,402,680,000

* Giá trị trái phiếu đã chuyển thành cổ phiếu trong năm :

* Số lượng cổ phiếu quỹ :

c - Các giao dịch về vốn với các chủ sở hữu và phân phối cổ tức ,chia lợi nhuận	Kỳ này	Kỳ trước
- Vốn đầu tư của chủ sở hữu		
+ Vốn góp đầu năm	84,402,680,000	84,402,680,000
+ Vốn góp tăng trong năm		
+ Vốn góp giảm trong năm		
+ Vốn góp cuối năm	84,402,680,000	84,402,680,000
- Cổ tức, lợi nhuận đã chia		

d -Cổ tức

- Cổ tức đã công bố sau ngày kết thúc kỳ kế toán năm :

+ Cổ tức đã công bố trên cổ phiếu phổ thông :

+ Cổ tức đã công bố trên cổ phiếu ưu đãi :

- Cổ tức của cổ phiếu ưu đãi lũy kế chưa được ghi nhận :

đ - Cổ phiếu	30/09/2014	01/01/2014
- Số lượng cổ phiếu đăng ký phát hành	8,440,268	8,440,268
- Số lượng cổ phiếu đã bán ra công chúng	8,440,268	8,440,268

+ Cổ phiếu phổ thông	8,440,268	8,440,268
+ Cổ phiếu ưu đãi		
- Số lượng cổ phiếu được mua lại		
+ Cổ phiếu phổ thông		
+ Cổ phiếu ưu đãi		
- Số lượng cổ phiếu đang lưu hành	8,440,268	8,440,268
+ Cổ phiếu phổ thông	8,440,268	8,440,268
+ Cổ phiếu ưu đãi		

* Mệnh giá cổ phiếu đang lưu hành : 10.000 đồng

e - Các quỹ của doanh nghiệp :

- Quỹ đầu tư phát triển
- Quỹ dự phòng tài chính
- Quỹ khác thuộc vốn chủ sở hữu

* Mục đích trích lập và sử dụng các quỹ của doanh nghiệp

g - Thu nhập và chi phí, lãi hoặc lỗ được ghi nhận trực tiếp vào Vốn chủ sở hữu theo quy định của các chuẩn mực kế toán cụ thể ,

-
-
-

23 - Nguồn kinh phí	30/09/2014	01/01/2014
- Nguồn kinh phí được cấp trong năm	5,530,888,007	5,096,259,507
- Chi sự nghiệp	(4,979,148,367)	(4,436,300,024)
- Nguồn kinh phí còn lại cuối năm	551,739,640	659,959,483

24 - Tài sản thuê ngoài	30/09/2014	01/01/2014
(1) - Giá trị tài sản thuê ngoài		
- TSCĐ thuê ngoài		
- Tài sản khác thuê ngoài		
(2) Tổng số tiền thuê tối thiểu trong tương lai của hợp đồng thuê hoạt động tài sản không huỷ ngang theo các thời hạn		
- Từ 1 năm trở xuống		
- Từ 1 năm đến 5 năm		
- Trên 5 năm		

VI . Thông tin bổ sung cho các khoản mục trình bày trong Báo cáo kết quả hoạt động kinh doanh.

(Đơn vị tính : Đồng)

Quý III năm 2014 9 Tháng đầu năm 2014

25 - Tổng doanh thu bán hàng và cung cấp dịch vụ (Mã số 01) 3,020,695,560,713 8,703,092,216,596

Trong đó :

- Doanh thu bán hàng		
- Doanh thu cung cấp dịch vụ		

- Doanh thu hợp đồng xây dựng (Đối với doanh nghiệp có hoạt động xây lắp)		
+ Doanh thu của hợp đồng xây dựng được ghi nhận trong kỳ		
+ Tổng doanh thu lũy kế của hợp đồng xây dựng được ghi nhận đến thời điểm lập báo cáo tài chính		

26 - Các khoản giảm trừ doanh thu (Mã số 02) **86,525,917,951** **294,818,199,163**

Trong đó :

- Chiết khấu thương mại	0	365,898,783
- Giảm giá hàng bán	154,035,764	996,593,793
- Hàng bán bị trả lại	86,371,882,187	293,455,706,587
- Thuế GTGT phải nộp (Phương pháp trực tiếp)		0
- Thuế tiêu thụ đặc biệt		0
- Thuế xuất khẩu		

27 - Doanh thu thuần về bán hàng và cung cấp dịch vụ (Mã số 10) **2,934,169,642,762** **8,408,274,017,433**

Trong đó :

- Doanh thu thuần trao đổi sản phẩm , hàng hoá		
- Doanh thu thuần trao đổi dịch vụ		

28 - Giá vốn hàng bán (Mã số 11)	Quý III năm 2014	9 Tháng đầu năm 2014
- Giá vốn của hàng hoá đã bán	2,700,403,115,754	7,731,358,565,170
- Giá vốn của thành phẩm đã bán		
- Giá vốn của dịch vụ đã cung cấp		
- Giá trị còn lại ,chi phí nhượng bán, thanh lý của BĐS đầu tư đã bán		
- Chi phí kinh doanh Bất động sản đầu tư		
- Hư hụt , mất mát hàng tồn kho		
- Các khoản chi phí vượt mức bình thường		
- Dự phòng giảm giá hàng tồn kho		
Cộng	2,700,403,115,754	7,731,358,565,170

29 - Doanh thu hoạt động tài chính (Mã số 21)	Quý III năm 2014	9 Tháng đầu năm 2014
- Lãi tiền gửi, tiền cho vay	348,153,511	1,036,489,405
- Lãi đầu tư trái phiếu, kỳ phiếu, tín phiếu		0
- Cổ tức, lợi nhuận được chia	69,000,000	138,000,000
- Lãi bán ngoại tệ		0
- Lãi chênh lệch tỷ giá đã thực hiện	11,396,631,977	26,712,314,384
- Lãi chênh lệch tỷ giá do đánh giá lại số dư cuối kỳ	0	118,739
- Lãi bán hàng trả chậm	4,157,364,061	30,384,887,032
- Doanh thu hoạt động tài chính khác	0	
Cộng	15,971,149,549	58,271,809,560

30 - Chi phí tài chính (Mã số 22)	Quý III năm 2014	9 Tháng đầu năm 2014
- Lãi tiền vay	16,787,371,826	53,496,386,036
- Chiết khấu thanh toán, lãi bán hàng trả chậm	512,544,577	1,723,603,162
- Lỗ do thanh lý các khoản đầu tư ngắn hạn, dài hạn	0	0
- Lỗ bán ngoại tệ	0	0
- Lỗ chênh lệch tỷ giá đã thực hiện	1,763,395,489	7,419,363,486
- Lỗ chênh lệch tỷ giá do đánh giá lại số dư cuối kỳ	0	2,523,892,220
- Dự phòng giảm giá các khoản đầu tư ngắn hạn, dài hạn	0	0
- Chi phí tài chính khác	0	0
Cộng	19,063,311,892	65,163,244,904

31 - Chi phí thuế thu nhập doanh nghiệp hiện hành (Mã số 51)	Quý III năm 2014	9 Tháng đầu năm 2014
- Chi phí thuế thu nhập doanh nghiệp tính trên thu nhập chịu thuế năm hiện hành	2,209,531,769	6,640,580,339
- Điều chỉnh chi phí thuế thu nhập doanh nghiệp của các năm trước vào chi phí thuế thu nhập hiện hành năm nay		
- Tổng chi phí thuế thu nhập doanh nghiệp hiện hành	2,209,531,769	6,640,580,339

32 - Chi phí thuế thu nhập doanh nghiệp hoãn lại (Mã số 52)	Quý III năm 2014	9 Tháng đầu năm 2014
- Chi phí thuế thu nhập doanh nghiệp hoãn lại phát sinh từ các khoản chênh lệch tạm thời phải chịu thuế		
- Chi phí thuế thu nhập doanh nghiệp hoãn lại phát sinh từ việc hoàn nhập tài sản thuế thu nhập hoãn lại		0
- Thu nhập thuế thu nhập doanh nghiệp hoãn lại phát sinh từ các khoản chênh lệch tạm thời được khấu trừ		
- Thu nhập thuế thu nhập doanh nghiệp hoãn lại phát sinh từ các khoản lỗ tính thuế và ưu đãi thuế chưa sử dụng		
- Thu nhập thuế thu nhập doanh nghiệp hoãn lại phát sinh từ việc hoàn nhập thuế thu nhập hoãn lại phải trả		
- Tổng chi phí thuế thu nhập hoãn lại	0	0

33 - Chi phí sản xuất, kinh doanh theo yếu tố	Quý III năm 2014	9 Tháng đầu năm 2014
- Chi phí nguyên liệu, vật liệu		
- Chi phí nhân công	10,082,290,542	30,614,469,200
- Chi phí khấu hao tài sản cố định	834,695,930	2,740,856,150
- Chi phí dịch vụ mua ngoài	207,643,275,708	594,997,352,261
- Chi phí khác bằng tiền	5,328,637,013	19,000,410,043
Cộng	223,888,899,193	647,353,087,654

VII. Thông tin bổ sung cho các khoản mục trình bày trong báo cáo lưu chuyển tiền tệ :

(Đơn vị tính : Đồng)

34 - Các giao dịch không bằng tiền ảnh hưởng đến báo cáo lưu chuyển tiền tệ và các khoản tiền do doanh nghiệp nắm giữ nhưng không được sử dụng

	Quý III năm 2014	9 Tháng đầu năm 2014
a - Mua tài sản bằng cách nhận các khoản nợ liên quan trực tiếp hoặc thông qua nghiệp vụ cho thuê tài chính :		
- Mua doanh nghiệp thông qua phát hành cổ phiếu.		
- Chuyển nợ thành vốn chủ sở hữu		
b - Mua và thanh lý công ty con hoặc đơn vị kinh doanh khác trong kỳ báo cáo.		
- Tổng giá trị mua hoặc thanh lý		
- Phần giá trị mua hoặc thanh lý được thanh toán bằng tiền và các khoản tương đương tiền.		
- Số tiền và các khoản tương đương tiền thực có trong công ty con hoặc đơn vị kinh doanh khác được mua hoặc thanh lý		
- Phần giá trị tài sản (Tổng hợp theo từng loại tài sản) và nợ phải trả không phải là tiền và các khoản tương đương tiền trong công ty con hoặc đơn vị kinh doanh khác được mua hoặc thanh lý trong kỳ.		
c - Trình bày giá trị và lý do của các khoản tiền và tương đương tiền lớn do doanh nghiệp nắm giữ nhưng không được sử dụng do có sự hạn chế của pháp luật hoặc các ràng buộc khác mà doanh nghiệp phải thực hiện		

VIII. Những thông tin khác

- 1 - Những khoản nợ tiềm tàng, khoản cam kết và những tin tài chính khác :
- 2 - Những sự kiện phát sinh sau ngày kết thúc kỳ kế toán năm :
- 3 - Thông tin về các bên liên quan :
- 4 - Trình bày tài sản, doanh thu, kết quả kinh doanh theo bộ phận (theo lĩnh vực kinh doanh hoặc khu vực địa lý) theo quy định của chuẩn mực kế toán số 28 " Báo cáo bộ phận" (2) :
- 5 - Thông tin so sánh (những thay đổi về thông tin trong báo cáo tài chính của các niên độ kế toán trước) :
- 6 - Thông tin về hoạt động liên tục :
- 7 - Những thông tin khác (3) :

Lập, ngày 14 tháng 11 năm 2014

Người lập biểu

Kế toán trưởng

Tổng Giám Đốc


Nguyễn Văn Chanh


Tạ Quang Trường


Nguyễn Quốc Cường



